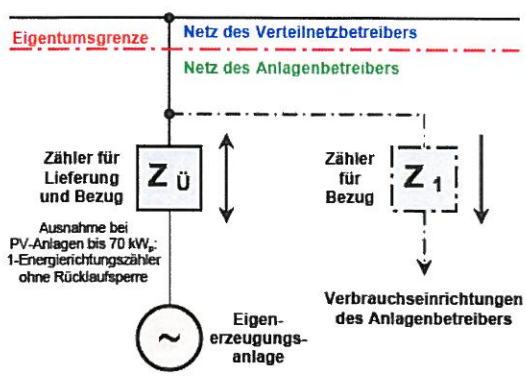
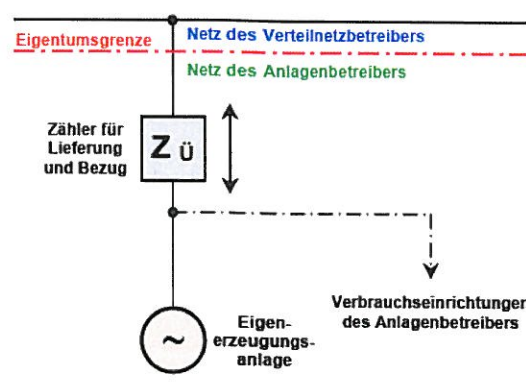
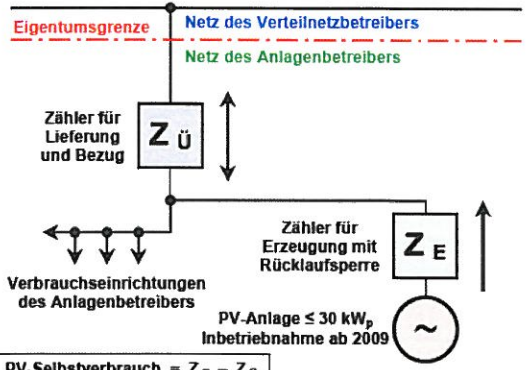
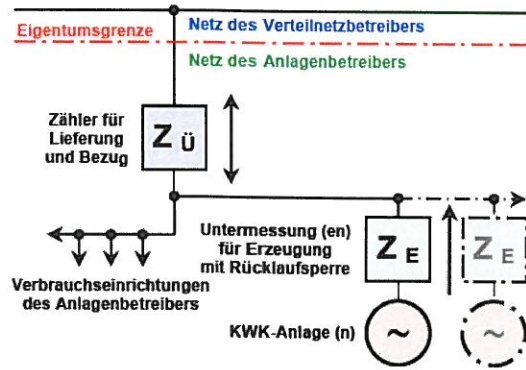
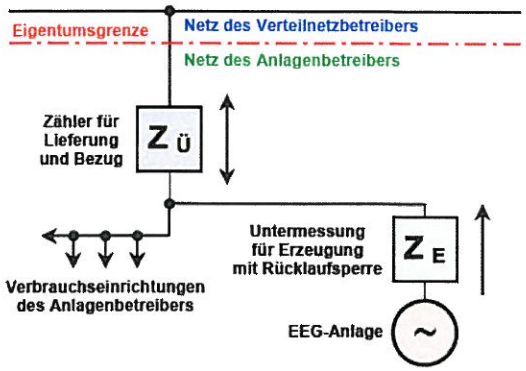


Messkonzepte

bei einer Eigenenerzeugungsanlage (Förderung gemäß EEG oder KWKG)
für den Parallelbetrieb mit dem Netz der Rheinischen NETZGesellschaft mbH

<input type="checkbox"/> Messkonzept Nr. 1 <p style="text-align: center;">Volleinspeisung</p>  <p style="font-size: small;">Ausnahme bei PV-Anlagen bis 70 kW_p: 1-Energieichtungszähler ohne Rücklaufsperr</p>	<input type="checkbox"/> Messkonzept Nr. 2 <p style="text-align: center;">Überschusseinspeisung</p> 
<input type="checkbox"/> Messkonzept Nr. 3 <p style="text-align: center;">PV-Selbstverbrauch (EEG § 33 Abs. 2)</p>  <p style="font-size: small;">PV-Anlage ≤ 30 kW_p Inbetriebnahme ab 2009</p> <p style="border: 1px solid black; padding: 2px; display: inline-block;">PV-Selbstverbrauch = Z_E - Z_Ü</p>	<input type="checkbox"/> Messkonzept Nr. 4 <p style="text-align: center;">KWK-Untermessung (KWKG § 4 Abs. 3a)</p> 
<input type="checkbox"/> Messkonzept Nr. 5 <p style="text-align: center;">kaufmännisch-bilanzielle Weitergabe</p> 	<p>bitte zutreffendes Messkonzept ankreuzen</p> <p>Sollte die tatsächliche Messanordnung keinem der Messkonzepte dieser Übersicht entsprechen, so ist die reale Situation auf einem separaten Blatt darzustellen und dieses beizufügen.</p> <p>Betreiber der Anlage</p> <p>Standort der Anlage</p> <p>Ort, Datum</p> <p style="text-align: center;">..... Stempel und Unterschrift für das eingetragene Elektroinstallationsunternehmen</p>